

**Open**App

Open Source Solutions

# מערכת בדיקת מבחנים

לא מקווים


מבוססת MOODLE

# מהו מבחן לא מקוון?



מבחן הנערך על ידי המרצה בכלי מוודל הקיימים,  
**המבחן מודפס ומתבצע על ידי התלמידים בכתב,**  
המבחן נסרק ומועלה למערכת מוודל לחישוב הציון.

# סוגי המבחנים:



.3

**מבחנים מעורבים**


רב ברירה ופתוחים



.2

**מבחנים פתוחים**

שאלות טקסט חופשי



.1


**מבחני רב ברירה**

"אמריקאים" / "סגורים"



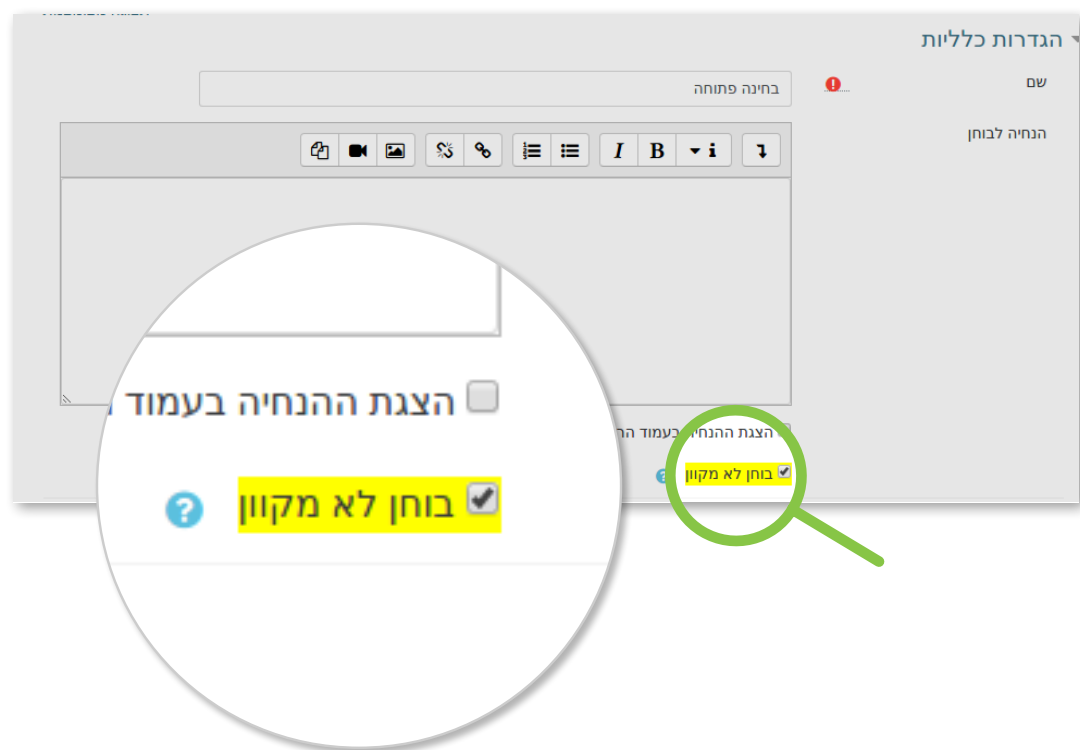
שלב 1

**איך מקימים  
מבחן לא מקוון  
במערכת מוודל?**



# הקמת מבחן בקורס

יצירת מבחן בכלי המודל הקיימים.  
**בהגדרות המבחן יש לסמן 'בוחן לא מקוון'**



## שלב 1

הקמת מבחן בקורס

עריכת השאלות

תצוגה מקדימה

סיום עריכת השאלות

הדפסת הבחינה

# עריכת השאלות

## - עריכה חופשית של שאלות המבחן

המערכת תדע לזהות את סוג הבחינה:

בחינה פתוחה 

בחינה אמריקאית ("סגורה") .. 

בחינה מעורבת  .. 

## - ערבול השאלות

שאלת מאמר 

נכון / לא נכון ..

רב ברירה 

### שלב 1

הקמת מבחן בקורס

עריכת השאלות

תצוגה מקדימה

סיום עריכת השאלות

הדפסת הבחינה

# תצוגה מקדימה של טופס המבחן (רב ברירה)

The image shows a digital form titled "טופס תשובות" (Answer Sheet) for an "Offline Quiz". The form includes fields for name, ID, and subject, and a grid for marking answers. A circular callout highlights a barcode area on the form, with a green arrow pointing to it from the text below.

בתחתית טופס הבחינה  
אופיע ברקוד,  
לציון נמוך בחינה.

## שלב 1

הקמת מבחן בקורס

עריכת השאלות

תצוגה מקדימה

סיום עריכת השאלות

הדפסת הבחינה



# סיום עריכת השאלות

(אישור)

- שליחת מייל למדור בחינות / ראש החוג  
- הבחינה מוכנה להדפסה



## שלב 1

הקמת מבחן בקורס

עריכת השאלות

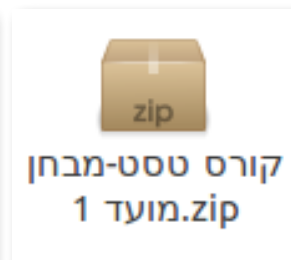
תצוגה מקדימה

סיום עריכת השאלות

הדפסת הבחינה

# הדפסת הבחינה

הורדת הבחינה ושליחת מייל למרצה.



שלב 1

הקמת מבחן בקורס

עריכת השאלות

תצוגה מקדימה

סיום עריכת השאלות

הדפסת הבחינה

שלב 2

# המבחנים בוצעו. השלב הבא: סריקה ובדיקה

# סריקת תשובות / העלאת טפסי הבחינה

בבחינה פתוחה - סריקת מחברות המבחן לשרת / מוודל  
בבחינה סגורה - סריקת טפסי המענה והעלאתם לשרת / מוודל

שלב 2

● סריקת תשובות /  
טפסי הבחינה

○ בדיקת בחינה  
פתוחה ומעורבת

○ בדיקת בחינה  
סגורה

○ אישור סיום בדיקה

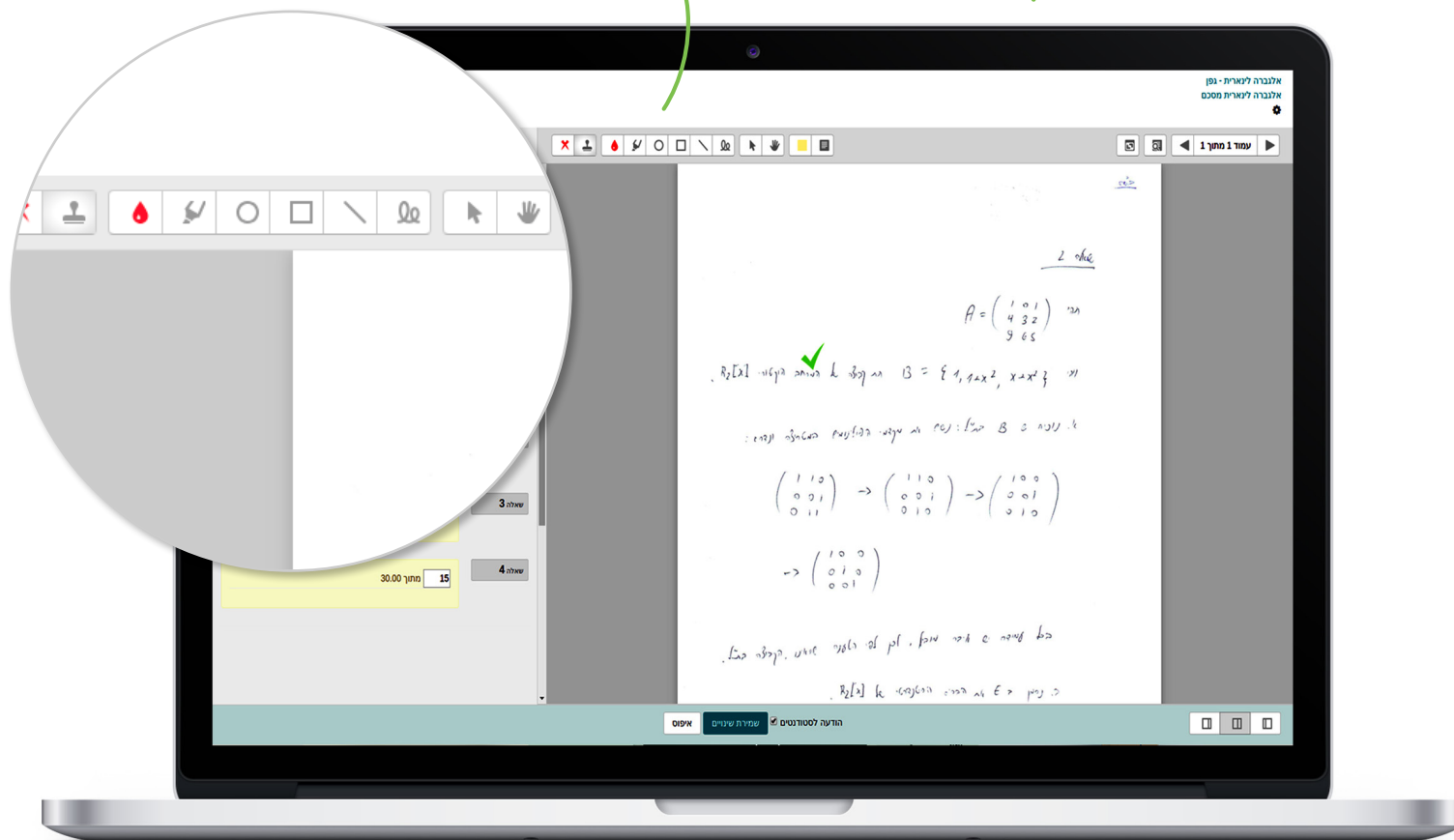
○ הצגת ציונים  
לסטודנטים



# בדיקת בחינה פתוחה ומעורבת

כפי הצריכה בהם ניתן לערוך,  
לממן ולהגיה עם אבי טופס האבחון

האבחון הסמוך לזכג, בצום והריון  
הצב הימני של האוסק.



## שלב 2

סריקת תשובות /  
כפסי הבחינה

בדיקת בחינה  
פתוחה ומעורבת

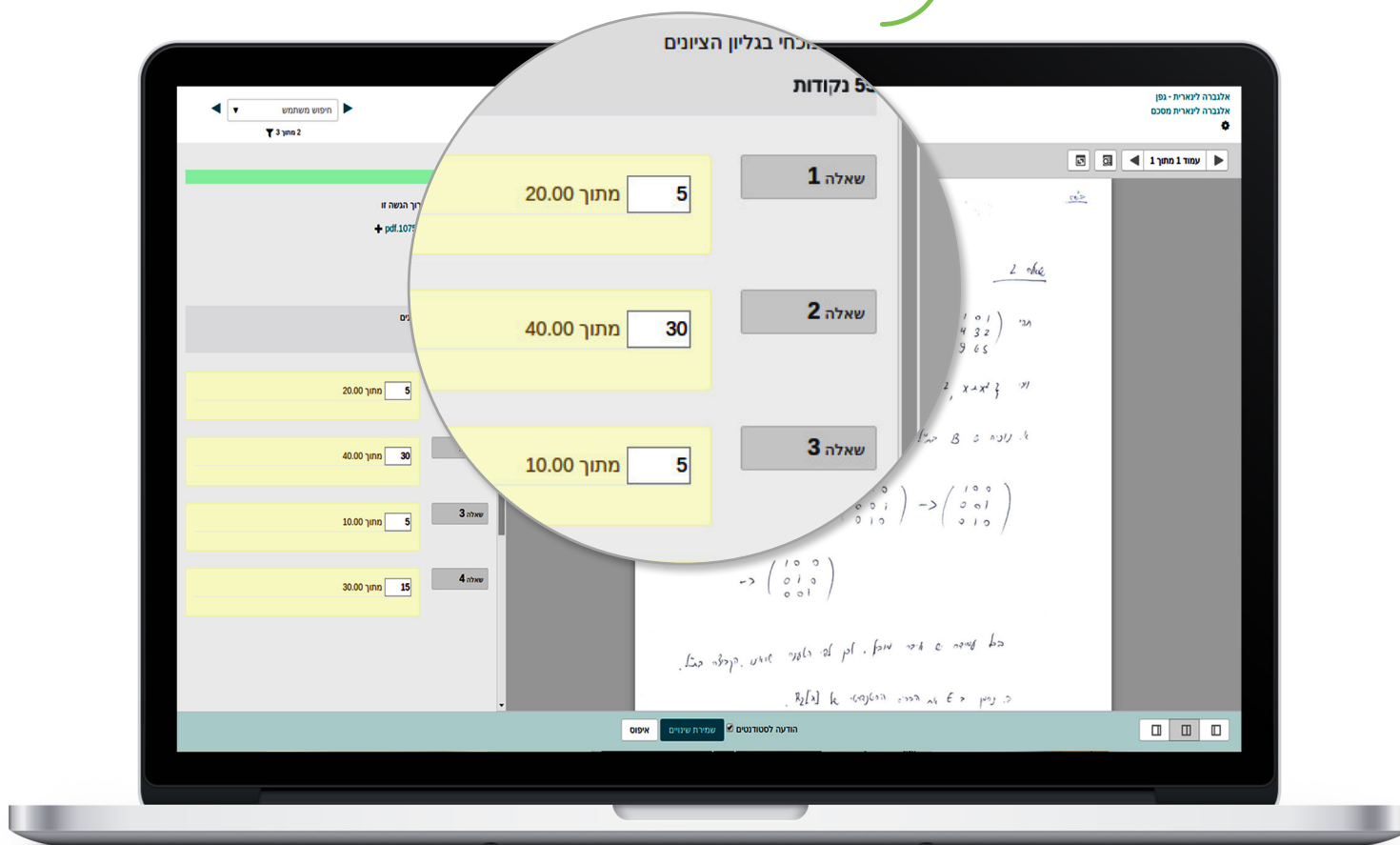
בדיקת בחינה  
סגורה

אישור סיום בדיקה

הצגת ציונים  
לסטודנטים

# בדיקת בחינה פתוחה ומעורבת

ככל שאילנות האבחון  
(כפי שהוצגו בעת הקמת האבחון) פרוסות  
כלל ציבון אזורי זמן לכל אילנה



## שלב 2

סריקת תשובות /  
טכסי הבחינה

בדיקת בחינה  
פתוחה ומעורבת

בדיקת בחינה  
סגורה

אישור סיום בדיקה

הצגת ציונים  
לסטודנטים

# בדיקת בחינה סגורה

(מנגנוני  
בקרה)

בקרת ת"ס

בקרת תשובות

סטטוס העלאת מבחנים פתוחים

הועלו 5 מתוך 6 קבצים

שם משתמש	שם משתמש	הטופס הועלה?
אייל מאור	215544789	✓
חיים אסף	208824567	✓
יצחק לוי	316325554	✓
אייל מלול	029543264	✓
יוסי גולדשטיין	359784445	✓
מאיר שלוש	316325587	✗
דניאל כהן	318220811	✗

משתמש לא רשום לבוחן

בקרת שארונים

שלב 2

סריקת תשובות /  
טכסי הבחינה

בדיקת בחינה  
פתוחה ומעורבת

בדיקת בחינה  
סגורה

אישור סיום בדיקה

הצגת ציונים  
לסטודנטים

# בדיקת בחינה סגורה

(בדיקה אוטומטית)

**בדיקה אוטומטית של המבחנים הסגורים  
על ידי מערכת מוודל ומתן ציונים**

שלב 2

סריקת תשובות /  
טכסי הבחינה

בדיקת בחינה  
פתוחה ומעורבת

**בדיקת בחינה  
סגורה**

אישור סיום בדיקה

הצגת ציונים  
לסטודנטים



# אישור סיום בדיקה

שליחת מייל למדור בחינות /  
ראש החוג / גורם אחר

## שלב 2

סריקת תשובות /  
טכסי הבחינה

בדיקת בחינה  
פתוחה ומעורבת

בדיקת בחינה  
סגורה

אישור סיום בדיקה

הצגת ציונים  
לסטודנטים

אופציונלי:

# הצגת הציונים והמבחנים הבדוקים לסטודנטים ולמרצים

## שלב 2

סריקת תשובות /  
ספסי הבחינה

בדיקת בחינה  
פתוחה ומעורבת

בדיקת בחינה  
סגורה

אישור סיום בדיקה

הצגת ציונים  
לסטודנטים





# שליחת ציונים למערכות מנהל תלמידים

(מכלול / גלבוע /  
אורביט)

ניתן להגדיר  
התחברות לכל מערכת  
מנהל תלמידים לצורך  
שליחת ציונים.

## מבחן לא מקוון

בררת המחדל: ריק	<input type="text"/>	שם המשתמש של מדור בחינות local_offline_quiz   quizzesdepartmentmail
בררת המחדל: ריק	<input type="text"/>	כתובת הAPI של מכלול local_offline_quiz   michlolurl
כתובת הAPI של מכלול		
בררת המחדל: ריק	<input type="text"/>	שם משתמש local_offline_quiz   michloluser
שם משתמש לכניסה לAPI של מכלול		
<input type="checkbox"/>  		סיסמא local_offline_quiz   michlolpsw
סיסמא לכניסה לAPI של מכלול		
בררת המחדל: ריק	<input type="text"/>	כתובות IP של מדור בחינות local_offline_quiz   printquizip
כתובות הIP של מדור בחינות - ניתן להזין מספר כתובות מופרדות בפסיקים		
<input type="button" value="שמירת שינויים"/>		



# דו"ח מערכת לניהול בחנים לא מקוונים

ניתן לצפות ולמיין  
את הבחינות על פי  
סטטוס הבחינה

